

Guida alla presentazione della Domanda di Partecipazione sul sistema

1. Dopo aver effettuato la registrazione al sistema, collegarsi nuovamente al sito <https://phd.uniroma2.it/application/>. Accedere con le credenziali ricevute tramite la mail di avvenuta registrazione al sistema.

SISTEMA DI ACQUISIZIONE ONLINE DELLE DOMANDE DI AMMISSIONE AL CONCORSO DI DOTTORATO DI RICERCA

XXXIX a.a. 2023/2024

Submission System - Call for Applications to the Ph.D. Programmes 39th Cycle Academic Year 2023/2024

Per le scadenze consultare la [pagina informativa](#)
For the applications deadline check the [info page](#)

per maggiori informazioni [cliccare qui](#)
more information [click here](#)

Per accedere inserire qui le credenziali ricevute
To access, enter username and password

username:

password:

[Login](#) [Helpdesk](#)

Se non sei registrato sul 39° ciclo, [clicca qui](#)

Per recuperare le credenziali [clicca qui](#)

2. Accedendo, si visualizzerà la propria dashboard. Cliccare sul bando per accedere alle domande di partecipazione.

Ripartizione III – Scuola di Dottorato Tor Vergata

[Helpdesk](#) [bando](#) [call for application](#) [Home](#)

Ciao ████████, scegli a quale bando partecipare:

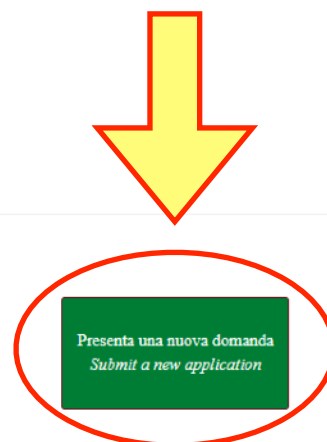
[Bando Ordinario 39° ciclo
26/06/2023 \(ore 14:00\)](#)

3. Cliccare dunque sul bottone verde denominato con “Presenta una nuova domanda”

Ciao [REDACTED]
Nessuna domanda è stata presentata
No application has been submitted

Visualizza tutte le candidature presentate nel 39° ciclo.
View all applications submitted in the 39th cycle.

Visualizza le informazioni di dettaglio relative ai dottorati attivati nel XXXIX ciclo.
Display detailed information related to Ph.D. courses activated in the 39th cycle.



4. Selezionare dal menù a tendina il Corso di Dottorato a cui si intende presentare domanda di partecipazione. Dopodiché cliccare su “Procedi con la presentazione della domanda” per proseguire

Ripartizione III – Scuola di Dottorato Tor Vergata


[Helpdesk](#) [bando](#) [call for application](#) [Home](#)

Selezionare dal menu a tendina il corso di dottorato per il quale si intende presentare la domanda
Select the PhD course you wish to apply from the drop-down menu

Corso di dottorato

PhD course:

--seleziona--



[procedi con la presentazione della domanda/proceed with the application](#)

5. Si verrà reindirizzati ad una pagina con tutte le specifiche del corso (Obiettivi, requisiti, etc.)

Ripartizione III – Scuola di Dottorato Tor Vergata

[Helpdesk](#) [bando](#) [call for application](#) [Home](#)

Corso di dottorato: BENI CULTURALI, FORMAZIONE E TERRITORIO

Procedura di accesso

Competition procedure

Obiettivi formativi del dottorato

Educational goals and objectives

descrizione:

Il Dottorato in Beni Culturali, Formazione e Territorio è il frutto dell'aggregazione di ambiti disciplinari ed esperienze di ricerca diversificati, comprendenti archeologia, storia dell'arte, storia della musica, etnomusicologia, storia del cinema e del teatro, pedagogia, psicologia, geografia. Il corso è strutturato in quattro curricula ("Beni Archeologici e Storico-artistici", "Educazione", "Musica e Spettacolo", "Paesaggio e Territorio"), ognuno dei quali contraddistinto dalla presenza di settori tra essi affini, contigui o compatibili.

Il dottorato è stato classificato come "innovativo" (secondo le linee guida ministeriali per l'accredimento, del 1° febbraio 2019) sia per la presenza nel collegio dei docenti di membri provenienti da qualificate università straniere per almeno il 25% (requisito "internazionale"), sia per essere in convenzione con importanti musei, enti di ricerca e imprese (requisito "intersezionale"), tra i quali si possono menzionare le Gallerie degli Uffizi, alcuni istituti del Consiglio Nazionale delle Ricerche (l'Istituto per la BioEconomia, l'Istituto di Scienze del Patrimonio Culturale e l'Istituto di Storia dell'Europa Mediterranea), l'Accademia Nazionale di San Luca e Federalberghi. Questi rapporti consentono ai dottorandi di interagire, oltre che con realtà universitarie di livello davvero internazionale, anche con contesti di ricerca, museali e imprenditoriali solitamente non presenti in un ambito accademico di tipo umanistico. Le

Leggere attentamente tutte le specifiche del corso. Se si intende proseguire, procedere alla presentazione della domanda cliccando sul bottone rosso in coda alla pagina.

Curriculum vitae
Curriculum Vitae, da caricare entro la scadenza del bando

Competenza linguistica richiesta ai candidati

Language Skills

Il candidato dovrà obbligatoriamente conoscere le seguenti lingue:
the candidate will have to know the following languages

ITALIANO
INGLESE

Griglia di valutazione

Evaluation scale


file:

file (.png)

nessun file caricato
no file uploaded
nessun file caricato
no file uploaded

dichiaro di aver preso visione delle modalità di accesso al concorso e voglio procedere con la presentazione della domanda

I declare I have read the procedures and I wish to proceed with the application



6. Nella pagina successiva, sarà richiesto di accettare le condizioni che si troveranno elencate. Spuntare la voce “Dichiaro quanto sopra e desidero procedere”. Dopodiché cliccare sul bottone rosso per proseguire nella compilazione della domanda

7. di accettare che in sensi dell'articolo 10 comma 5 del bando di concorso, il candidato è il solo responsabile delle informazioni e dei documenti forniti durante la compilazione della domanda
according to the art. 10 point 5 of the Call for applications, applicants are the only responsible for the provided documents and information along each submitted application


8. di accettare tutti i punti elencati nell'articolo 13 comma 5 del Bando di concorso, di accettare tutte le disposizioni del DM351/2022, del DM352/2022 e del DM226/2021 art. 11
to accept all declarations listed at the art. 13 point 5 of the Call for applications, all declarations listed at the DM351/2022, the DM352/2022 and DM226/2021 point 11

9. di aver preso visione del bando di concorso e delle modalità di trattamento dei dati personali:
to have read the Call for applications along with the privacy policy

Dichiaro quanto sopra e desidero procedere

I declare the above and wish to proceed

PROCEDI CON LA COMPLETAZIONE DELLA DOMANDA - Proceed with completing the application



7. Successivamente, verranno specificate quali lingue il candidato è tenuto a conoscere al fine di prendere parte al Corso di Dottorato per cui si sta facendo domanda. Se si possiede tale requisito, procedere cliccando sul pulsante verde

Ripartizione III – Scuola di Dottorato Tor Vergata


[Helpdesk](#) [bando](#) [call for application](#) [Home](#)

BENI CULTURALI, FORMAZIONE E TERRITORIO

Il candidato dovrà conoscere le seguenti lingue - the candidate must know the following languages:

ITALIANO
INGLESE

PROCEDI CON LA COMPLETAZIONE - Proceed to complete the application



8. Si verrà riportati ad una pagina con un riepilogo degli esami sostenuti inseriti in fase di registrazione. Nella stessa pagina si troveranno dei campi in cui potranno essere inserite informazioni aggiuntive che potranno essere elemento di valutazione del candidato (riconoscimenti, attestati, competenze certificate, etc.). Riempire i campi dove in possesso di quanto richiesto. Dopodiché proseguire cliccando sul pulsante rosso.

Attestati di partecipazione a stage
certificates of Participation in internships:

Altri riconoscimenti (p. es. - premiazione in concorsi, seconda laurea)
Other University Awards/Degrees (e.g.: awards in competition, second degree)

Cenoscenze informatiche
computer skills

Dimensione massima 5000/max length: 5000

PAGINA PRECEDENTE - Back to the previous page

PROCEDI CON LA COMPILAZIONE - Proceed to complete the application

9. Nella pagina seguente, verrà richiesto di specificare la modalità di ammissione al bando con la quale si intende concorrere. Selezionare una delle opzioni disponibili dal menù a tendina

Modalità di ammissione al bando
Admission procedure

Selezionare dal menu a tendina una modalità e successivamente cliccare su "conferma questa opzione"
Select an item from the drop-down menu and then click on "confirm this option"

--seleziona--

Dopo aver selezionato una delle voci disponibili, apparirà il seguente pulsante verde. Cliccare se si intende confermare la modalità scelta.

Selezionare dal menu a tendina una modalità e successivamente cliccare su "conferma questa opzione"
Select an item from the drop-down menu and then click on "confirm this option"

Nessuna delle tipologie elencate

il sottoscritto chiede di concorrere per la borsa di studio
the candidate competes for the scholarship

conferma questa opzione/confirm this option

A questo punto sarà possibile cliccare su “Procedi con la compilazione della domanda” per proseguire

Selezionare dal menu a tendina una modalità e successivamente cliccare su "conferma questa opzione"

Select an item from the drop down menu and then click on "confirm this option"

Nessuna delle tipologie è cliccate

Modalità scelta: chiedo di concorrere per la borsa di studio
run for scholarship

annulla la scelta e ritorna come ti chiese

PAGINA PRECEDENTE - Back to the previous page

PROCEDI CON LA COMPILAZIONE DELLA DOMANDA - Continue with completing the application

10. Nella pagina successiva potrebbero essere richiesti degli allegati se previsti dalle condizioni di partecipazione al Corso di Dottorato per cui si sta presentando domanda. Se necessario, selezionare il tipo di file che si vuole allegare dal menù a tendina mostrato di seguito e poi allegare il proprio file

Upload dei files richiesti per il dottorato per cui si sta presentando la domanda

Upload the files requested for the PhD for which you are submitting the application:

[X] progetto di ricerca

prova

[X] elimina il file caricato - delete the file

Selezionare il tipo di file, associarlo ed inserire eventuali note

Select the file type, link it and add notes if necessary

--seleziona--

N.B. Se nel menu a tendina non compare alcuna voce, tutti gli allegati sono stati caricati OPPURE non è richiesto il caricamento di alcun allegato.

Please note: If, in the drop down menu, there are no entries: all the attachments have been uploaded OR no attachment is required

PAGINA PRECEDENTE - Back to the previous page

PROCEDI CON LA COMPILAZIONE - Proceed to complete the application

Tutti i file caricati sul sistema appariranno in alto come mostrato in figura. Una volta inseriti i file richiesti, cliccare su “Procedi con la compilazione” per proseguire.

11. Nella pagina seguente, se il candidato è in possesso di pubblicazioni potrà caricare qui. Inserire i file che si desiderano allegare, dopodiché proseguire premendo su “Procedi con la compilazione della domanda”

Pubblicazioni

Eventuali pubblicazioni

publications

[X] elimina il file caricato - delete file

selezionare un file (solo in formato PDF):

select a file (only PDF)

Scegli file | Nessun file selezionato

inserire qui un'eventuale descrizione:

file description

CARICA IL FILE - UPLOAD THE FILE

12. A questo punto si verrà reindirizzati ad una pagina di riepilogo con tutti i dati inseriti ed i file allegati. Controllare attentamente che tutti i dati siano corretti. Dopodiché cliccare sul pulsante rosso per inviare la domanda

Allegati caricati al 25/5/2023
Files uploaded before 25/5/2023:

progetto di ricerca prova

Nessuna tematica è stata selezionata
Any scholarship selected

INSERISCI LA DOMANDA - Apply

N.B.: è possibile inserire la domanda anche se tutti i files obbligatori non sono stati caricati, la domanda sarà modificabile fino alla scadenza del bando.
Please Note: It is possible to submit the application even if all the required files are not uploaded, you can modify the application until the deadline

A questo punto la domanda di partecipazione verrà inserita sul sistema. Sarà possibile modificare la domanda e gli eventuali file allegati entro la scadenza del bando.

13. Tornando alla propria dashboard, verranno visualizzate tutte le domande inserite e quelle in fase di completamento

Ripartizione III – Scuola di Dottorato Tor Vergata Helpdesk | bando | call for application | Home

Ciao [nome], ecco l'elenco delle domande che hai presentato:
Find below the list of applications you have submitted.

Dottorato PhD Programme	Data Date	Documenti Files	Pagamento* Payment*	Verifica Check
DOMANDA DA COMPLETARE ❗ BENI CULTURALI, FORMAZIONE E TERRITORIO CULTURAL HERITAGE, EDUCATION AND TERRITORY BANDO ORDINARIO 39° CICLO	25/05/2023	completa la domanda complete the application	✗	Domanda non completata Application not completed
DOMANDA INSERITA ❗ ANTICHITA' CLASSICHE E LORO FORTUNA: ARCHEOLOGIA, FILOLOGIA, STORIA CLASSICAL ANTIQUITY AND ITS RECEPTION: ARCHAEOLOGY, PHILOLOGY, HISTORY BANDO ORDINARIO 39° CICLO	25/05/2023	paga il contributo payment	stampa la ricevuta print the receipt	Documenti/modifica Upload/modify ✓ (1/1)

Visualizza tutte le candidature presentate nel 39° ciclo.
View all applications submitted in the 39th cycle.

Visualizza le informazioni di dettaglio relative ai dottorati attivati nel XXXIX ciclo.
Display detailed information related to Ph.D. courses activated in the 39th cycle.

[Presenta una nuova domanda](#)
Submit a new application

Affinché una domanda inserita sia valida, il candidato è tenuto a versare un contributo di € 35. Cliccare sul bottone rosso per procedere al pagamento della quota di partecipazione alla domanda inserita

❗ ANTICHITA' CLASSICHE E LORO FORTUNA:
ARCHEOLOGIA, FILOLOGIA, STORIA
CLASSICAL ANTIQUITY AND ITS RECEPTION: ARCHAEOLOGY,
PHILOLOGY, HISTORY
BANDO ORDINARIO 39° CICLO

[paga il contributo](#)
payment

[stampa la ricevuta](#)
print the receipt

[Documenti/modifica](#)
Upload/modify ✓ (1/1)

✗

Pagamento mancante
Missing payment

14. Si visualizzerà questa pagina. Cliccare sul link evidenziato di seguito per venire reindirizzati al portale online su cui eseguire il pagamento

Ripartizione III – Scuola di Dottorato Tor Vergata

Art. 6 – Contributi di partecipazione al concorso

1. E' obbligatorio provvedere al versamento del contributo di partecipazione al concorso pari a € 35,00.

2. Per effettuare il pagamento sarà necessario seguire la procedura di seguito indicata:

Collegarsi al sito <https://easy-webreport.ccd.uniroma2.it/easycommerce/Identity/Account/Login>

Effettuare il login con la propria mail ([REDACTED]) e password associata (in alternativa procedere con il reset password) ed accedere alla sezione "i miei ordini"

Individuare lo IUV corrispondente al corso per il quale si sta presentando domanda:

Una volta effettuato il pagamento, la procedura di presentazione della domanda sarà completata.